

IR Japan Weekly Report

適時開示情報（2009年6月22日～6月26日）分析

Your Capital Market Intelligence

IR Japan



2009年7月1日

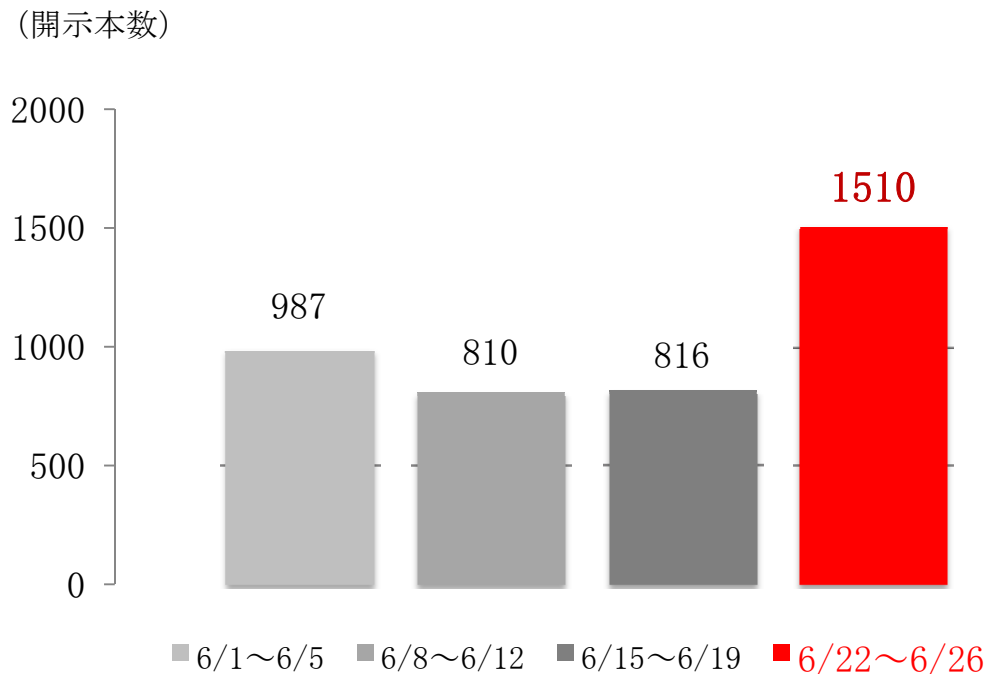
© IR Japan, Inc. 2009

株式会社アイ・アール ジャパンの承諾なしに、本レポートの全部もしくは一部を引用または複製することを厳重に禁じます。

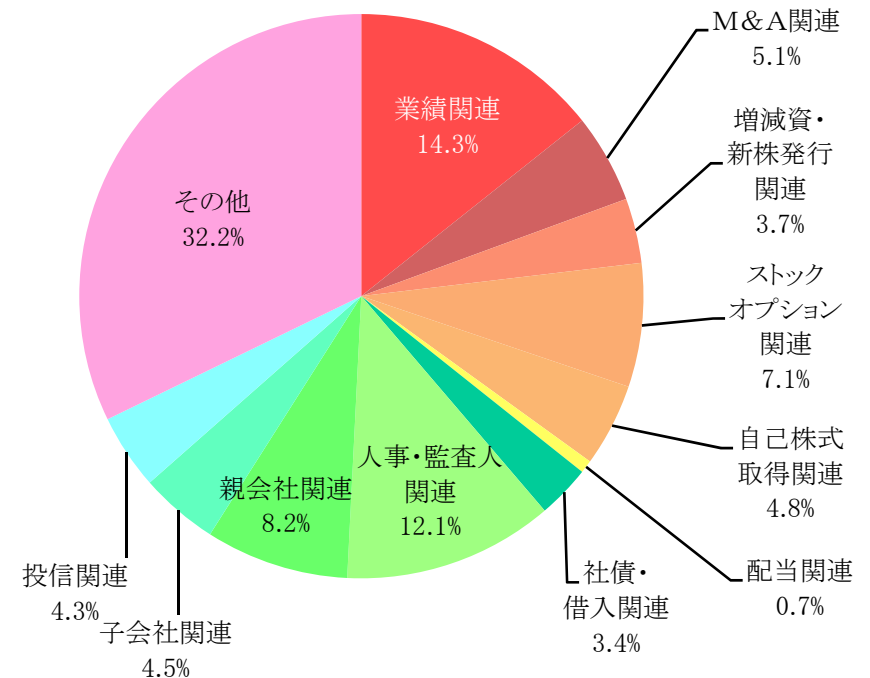
適時開示情報(2009年6月22日～6月26日)分析:要旨

✓ 2009年6月22日～6月26日における適時開示総数は、1510本(前週比 185.0%)となった。

過去1カ月の開示総数



項目別 開示状況

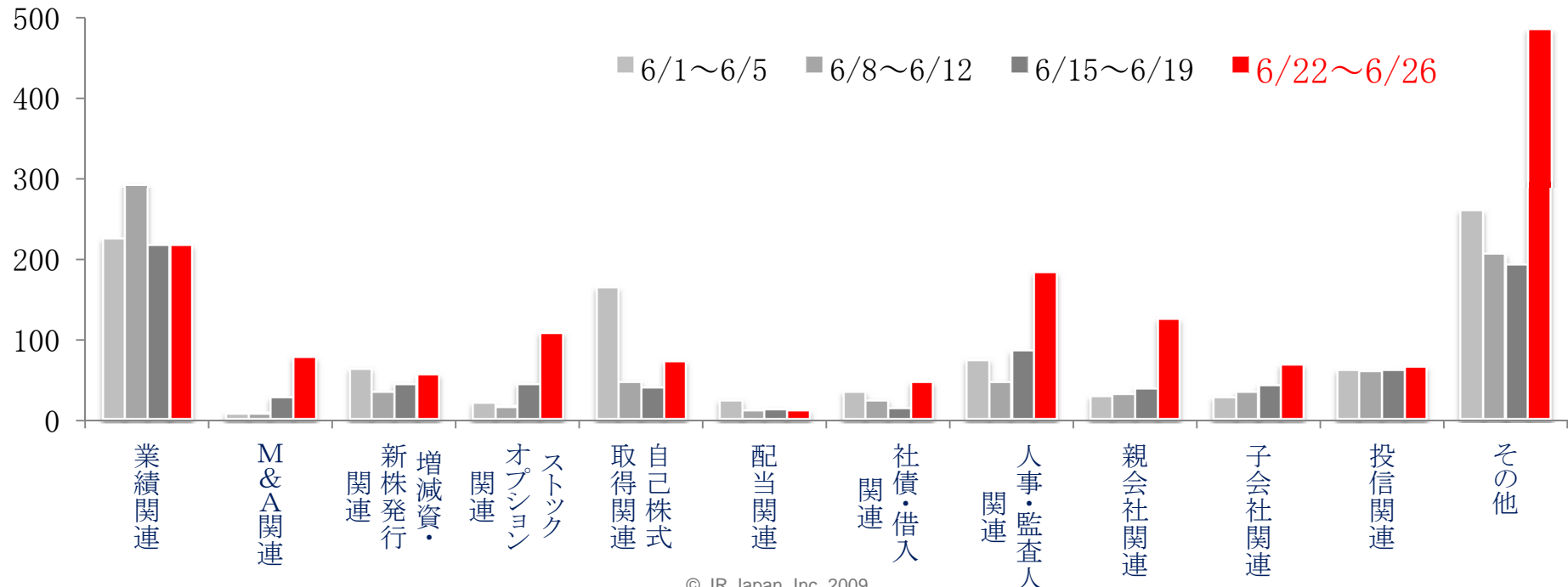


適時開示情報(2009年6月22日～6月26日)分析: 開示傾向

- ✓「M&A関連」の開示傾向について(前週比 285.2%)
3月決算企業の株主総会の集中開催に伴い、「防衛策導入」に関する開示が増加(前週 10本→ 今週 63本)。
- ✓「ストックオプション関連」の開示傾向について(前週比 243.2%)
3月決算企業の株主総会の集中開催に伴い、「ストックオプション発行」に関する開示が増加(前週 44本→ 今週 107本)。
- ✓「人事・監査人関連」の開示傾向について(前週比 214.1%)
3月決算企業の株主総会の集中開催に伴い、「役員人事」に関する開示が増加(前週 85本→ 今週 182本)。
- ✓「親会社関連」の開示傾向について(前週比 326.3%)
3月決算企業の株主総会の集中開催に伴い、「親会社の事項」に関する開示が増加(前週 38本→ 今週 124本)。

過去1ヵ月の項目別開示状況

(開示本数)



© IR Japan, Inc. 2009

内容に関する一切の権利は株式会社アイ・アール ジャパンにあります。事前の承諾なしに、本レポートの全部もしくは一部を引用または複製することを厳重に禁じます。記載内容の正確性、完全性につきまして細心の注意を払っておりますが、当社がその正確性、完全性を保障するものではありません。